

株式会社コスモス薬品

(証券コード:3349)

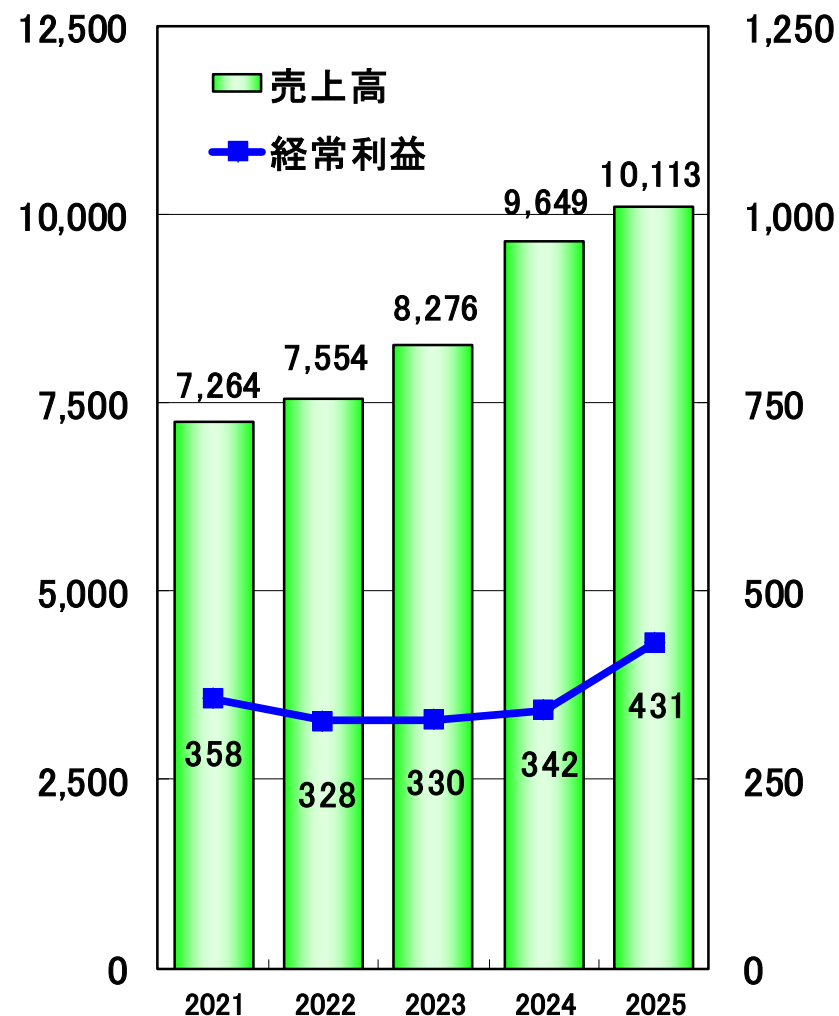
2025年5月期 決算

I. 2025年5月期 決算(連結)ハイライト

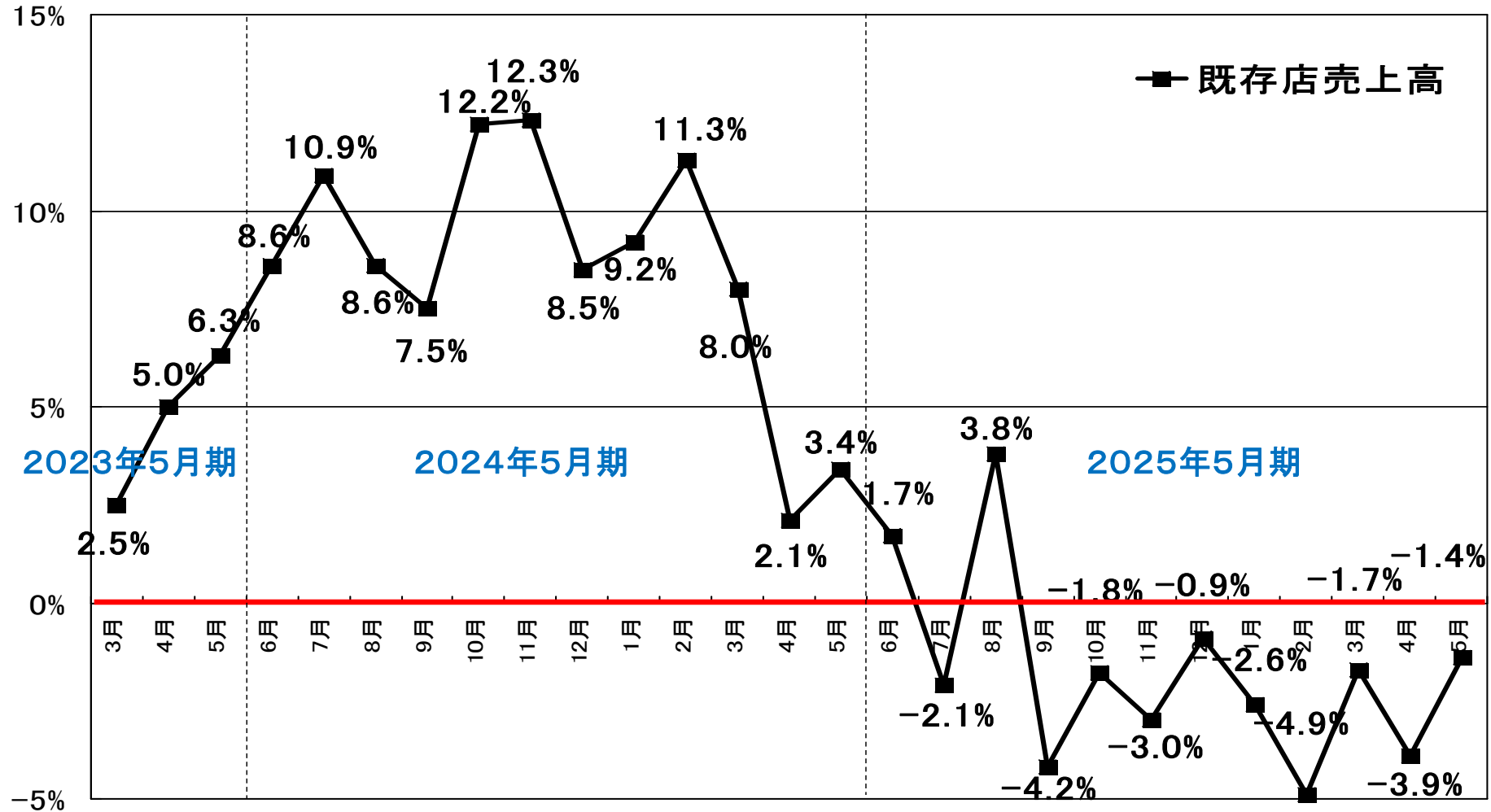
- 売上高 1兆113億90百万円
(前期比 4.8%増)
- 営業利益 404億 4百万円
(前期比 28.3%増)
- 経常利益 431億60百万円
(前期比 25.8%増)
- 当期純利益 309億78百万円
(前期比 26.7%増)
- 新規出店 120店
閉店 1店
期末店舗数 1,609店

売上高 経常利益

(単位:億円)



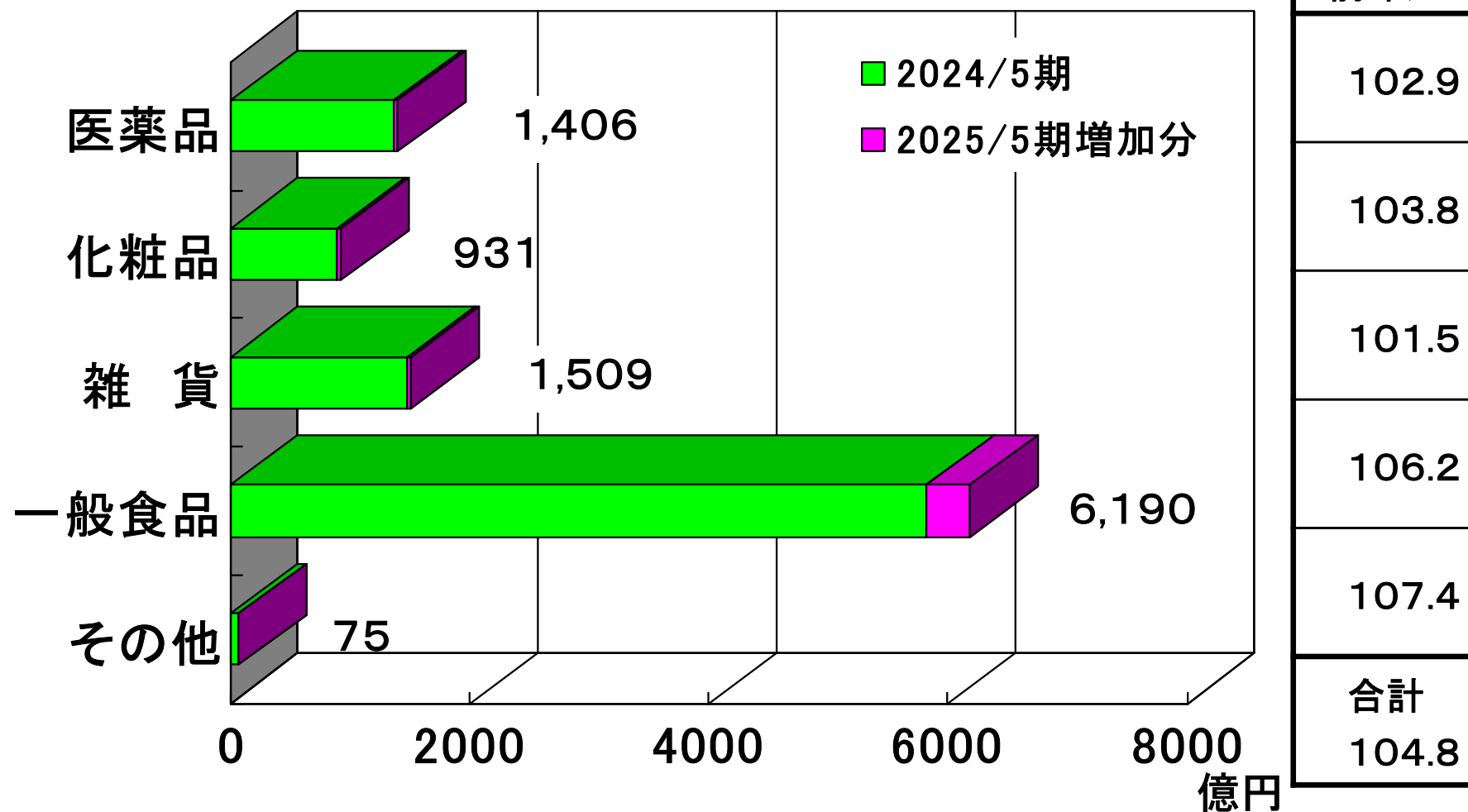
Ⅱ-1. 売上高(既存店売上高の推移)



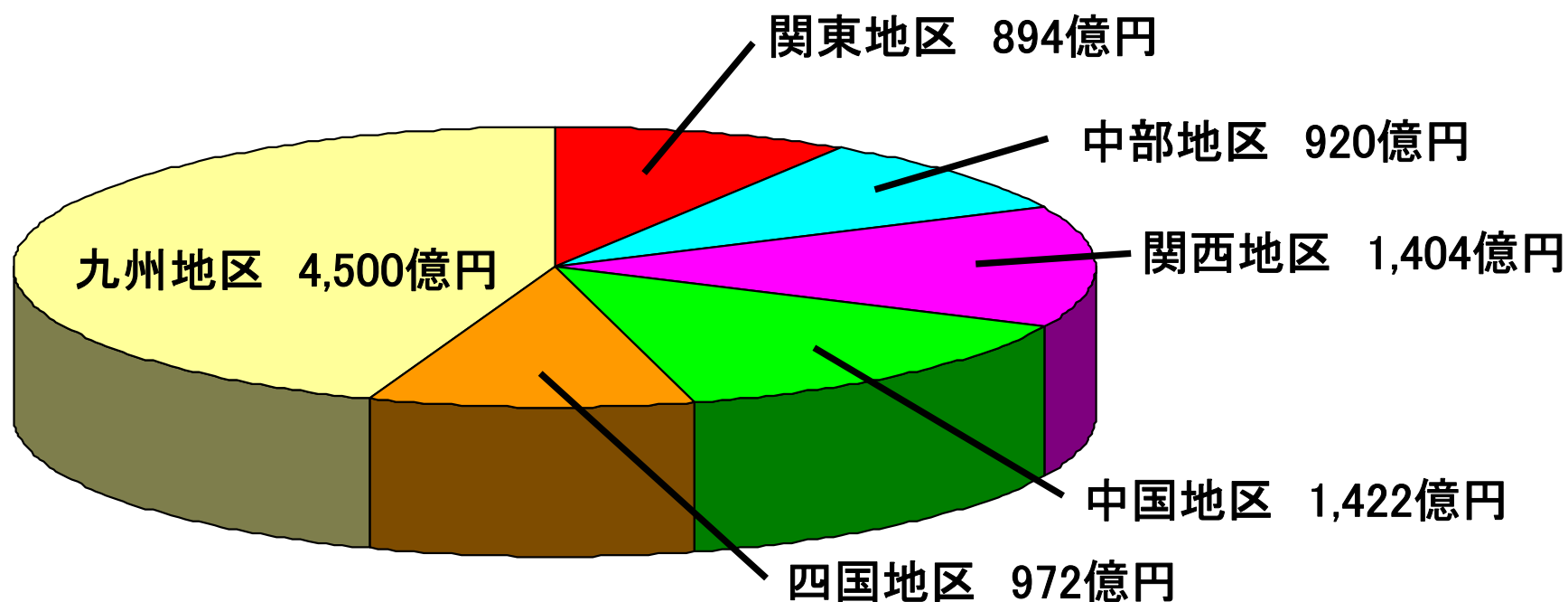
- 2024年5月期は、ディスカウント戦略を強化し好調に推移
- 2025年5月期は、反動で前年比マイナスとなったが収益性を改善
- 2026年5月期は、第2四半期からの改善を見込む

Ⅱ-2. 売上高(商品区分別)

(単位:%)



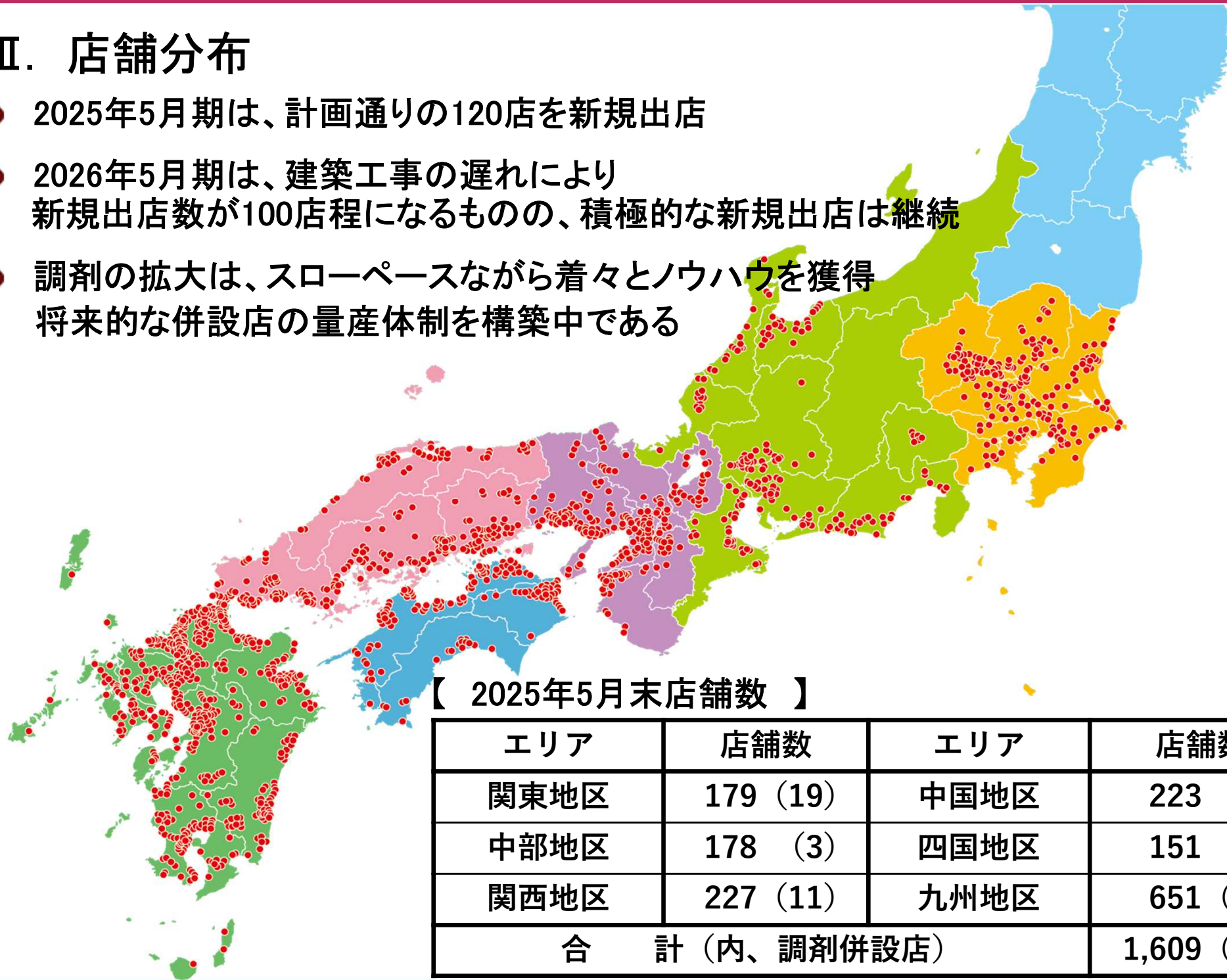
Ⅱ-3. 売上高(地域別)



| | 関東地区 | 中部地区 | 関西地区 | 中国地区 | 四国地区 | 九州地区 | 合計 |
|-----------------|------|------|------|------|------|-------|--------|
| 2025/5期出店数(閉店数) | 31 | 27 | 15 | 11 | 10 | 26(1) | 120(1) |
| 期末店舗数 | 179 | 178 | 227 | 223 | 151 | 651 | 1,609 |

Ⅲ. 店舗分布

- 2025年5月期は、計画通りの120店を新規出店
- 2026年5月期は、建築工事の遅れにより新規出店数が100店程になるものの、積極的な新規出店は継続
- 調剤の拡大は、スローペースながら着々とノウハウを獲得将来的な併設店の量産体制を構築中である

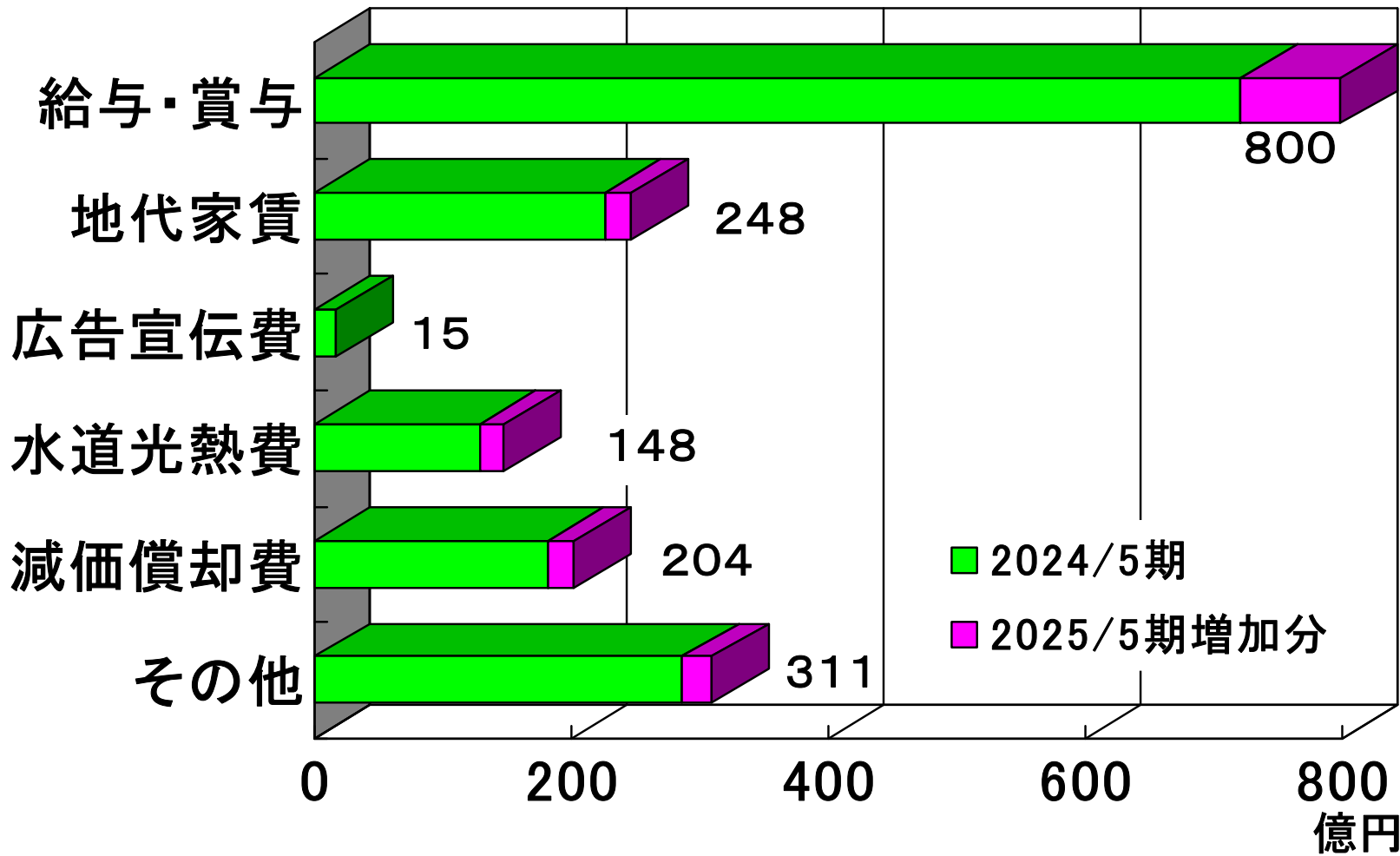


【 2025年5月末店舗数 】

| エリア | 店舗数 | エリア | 店舗数 |
|---------------|----------|------|------------|
| 関東地区 | 179 (19) | 中国地区 | 223 (5) |
| 中部地区 | 178 (3) | 四国地区 | 151 (2) |
| 関西地区 | 227 (11) | 九州地区 | 651 (13) |
| 合 計 (内、調剤併設店) | | | 1,609 (53) |

IV. 販売費および一般管理費

(単位: %)



| 全店 前年比 |
|-------------|
| 110.9 |
| 108.9 |
| 86.2 |
| 114.7 |
| 111.9 |
| 108.2 |
| 合計 110.3 |

V. バランスシート状況

(単位:百万円)

| | 2024年5月期 | 2025年5月期 | 増減額 | 前年比(%) |
|---------|----------|----------|--------|--------|
| 資産 | 476,546 | 524,755 | 48,209 | 110.1 |
| 流動資産 | 154,333 | 165,622 | 11,289 | 107.3 |
| 現金及び預金 | 52,301 | 57,038 | 4,736 | 109.1 |
| 商品 | 85,821 | 92,031 | 6,210 | 107.2 |
| その他 | 16,209 | 16,552 | 342 | 102.1 |
| 固定資産 | 322,213 | 359,133 | 36,920 | 111.5 |
| 有形固定資産 | 295,798 | 331,125 | 35,326 | 111.9 |
| 無形固定資産 | 497 | 446 | ▲50 | 89.8 |
| 投資その他資産 | 25,917 | 27,561 | 1643 | 106.3 |
| 負債 | 245,104 | 267,292 | 22,188 | 109.1 |
| 有利子負債 | 27,966 | 42,884 | 14,917 | 153.3 |
| その他負債 | 217,137 | 224,408 | 7,270 | 103.3 |
| 純資産 | 231,442 | 257,463 | 26,021 | 111.2 |

VI. キャッシュフローの状況

(単位:百万円)

| | 2024年5月期 | 2025年5月期 | 増減 |
|------------|----------|----------|--------|
| 営業キャッシュフロー | 55,175 | 52,467 | ▲2,708 |
| 投資キャッシュフロー | ▲57,329 | ▲55,448 | 1,881 |
| 財務キャッシュフロー | 8,527 | 7,717 | ▲810 |
| 現金等 期末残高 | 52,301 | 57,038 | 4,736 |

VII. 配当の状況

| | 中間配当 | 期末配当 | 年間配当 |
|--------------|-------|-------|-------|
| 2025年5月期 | 32.5円 | 37.5円 | 70.0円 |
| 2026年5月期(予想) | 37.5円 | 37.5円 | 75.0円 |

- インフレにより1店あたりの設備投資額が増えているが、
今後も積極的な新規出店を継続する
- 年間配当は、2025年5月期は(2分割後の水準で)10円増配となる70円
2026年5月期は5円増配となる75円を予定