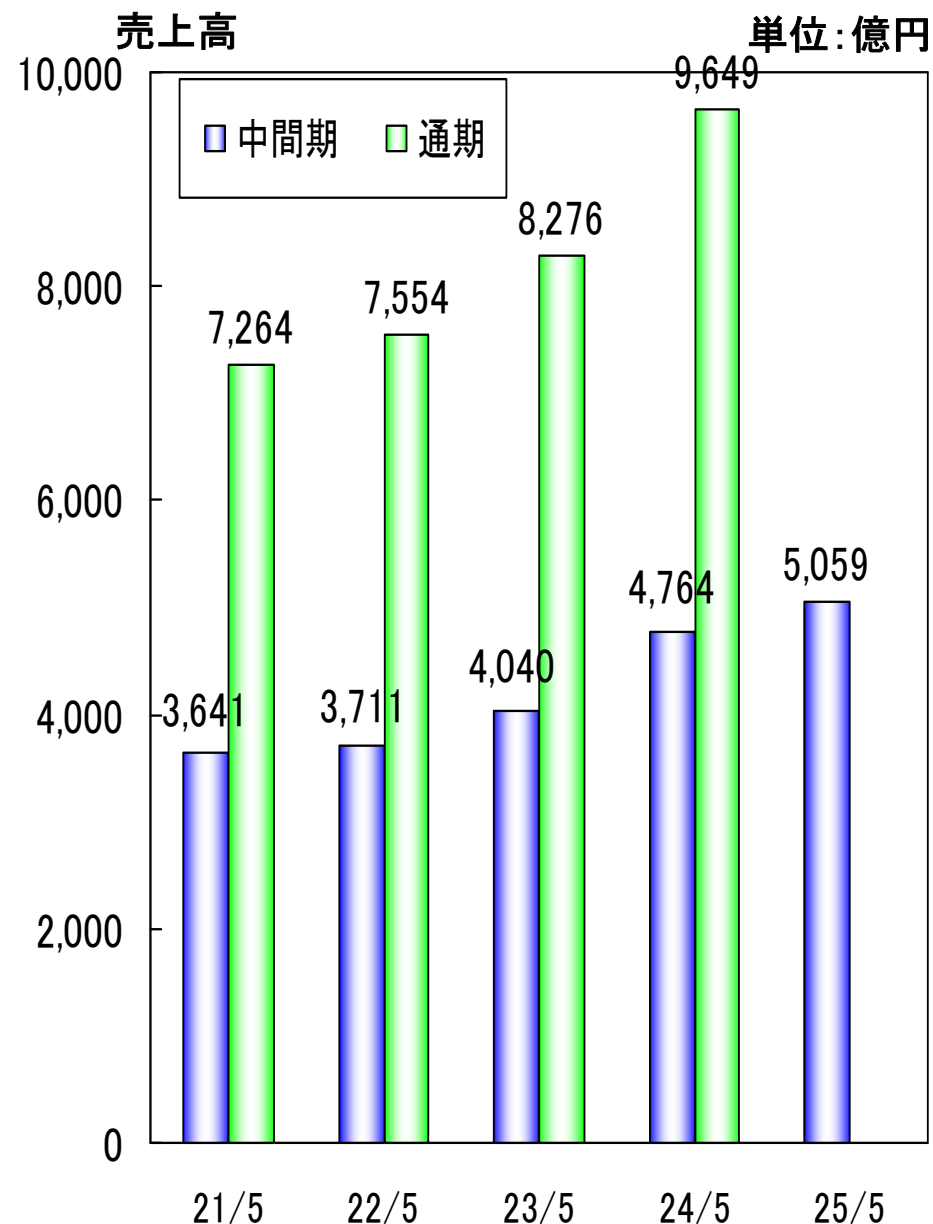


株式会社コスモス薬品 (証券コード:3349)

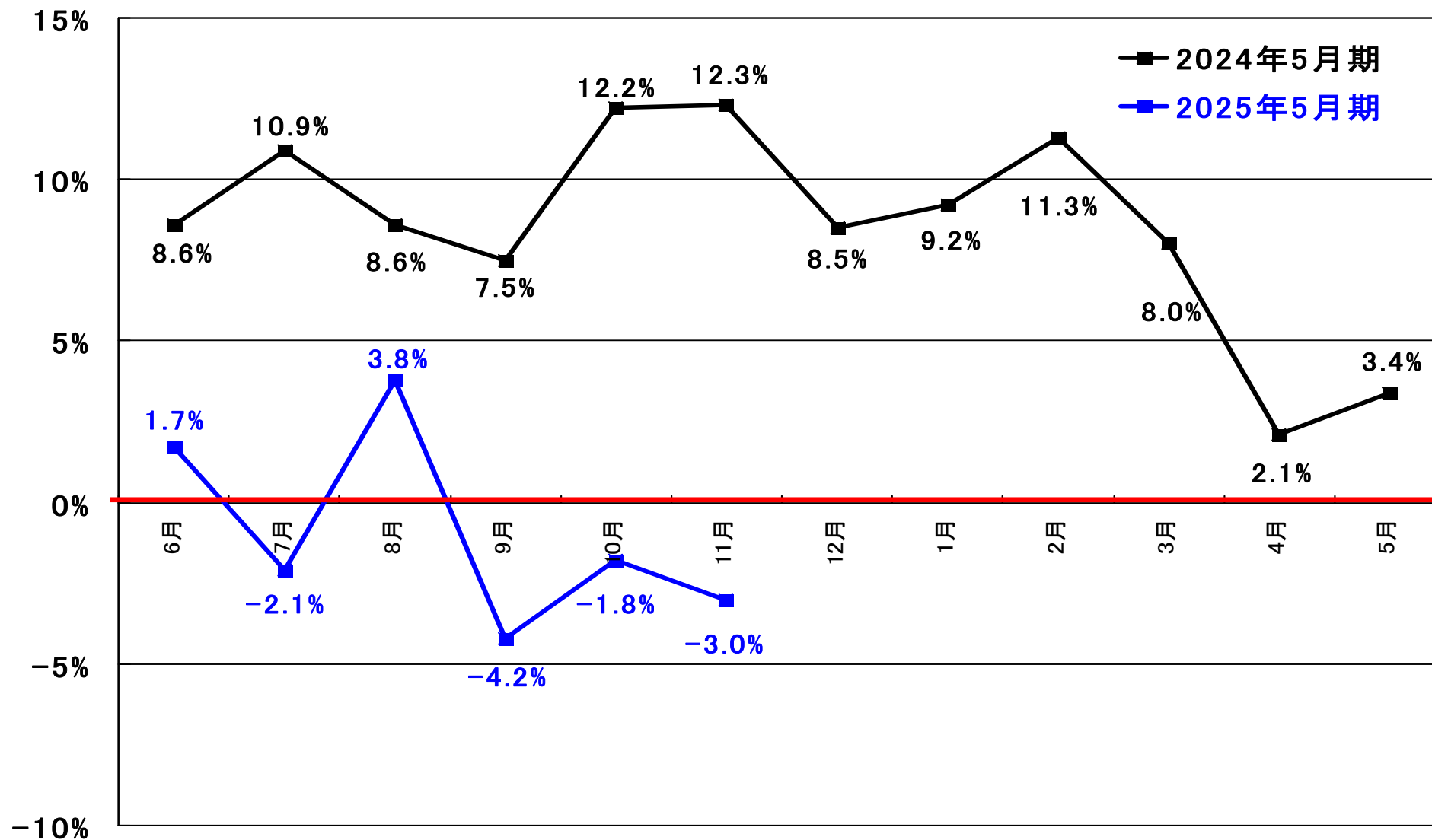
2025年5月期 第2四半期決算

I. 2025年5月期 第2四半期決算(連結)ハイライト

- 売上高 5,059億36百万円
(前期比 6.2%増)
- 営業利益 203億44百万円
(前期比 28.5%増)
- 経常利益 217億77百万円
(前期比 25.5%増)
- 中間純利益 144億28百万円
(前期比 24.5%増)
- 新規出店 57店 (閉店 1店)
(中間期末店舗数 1,546店)

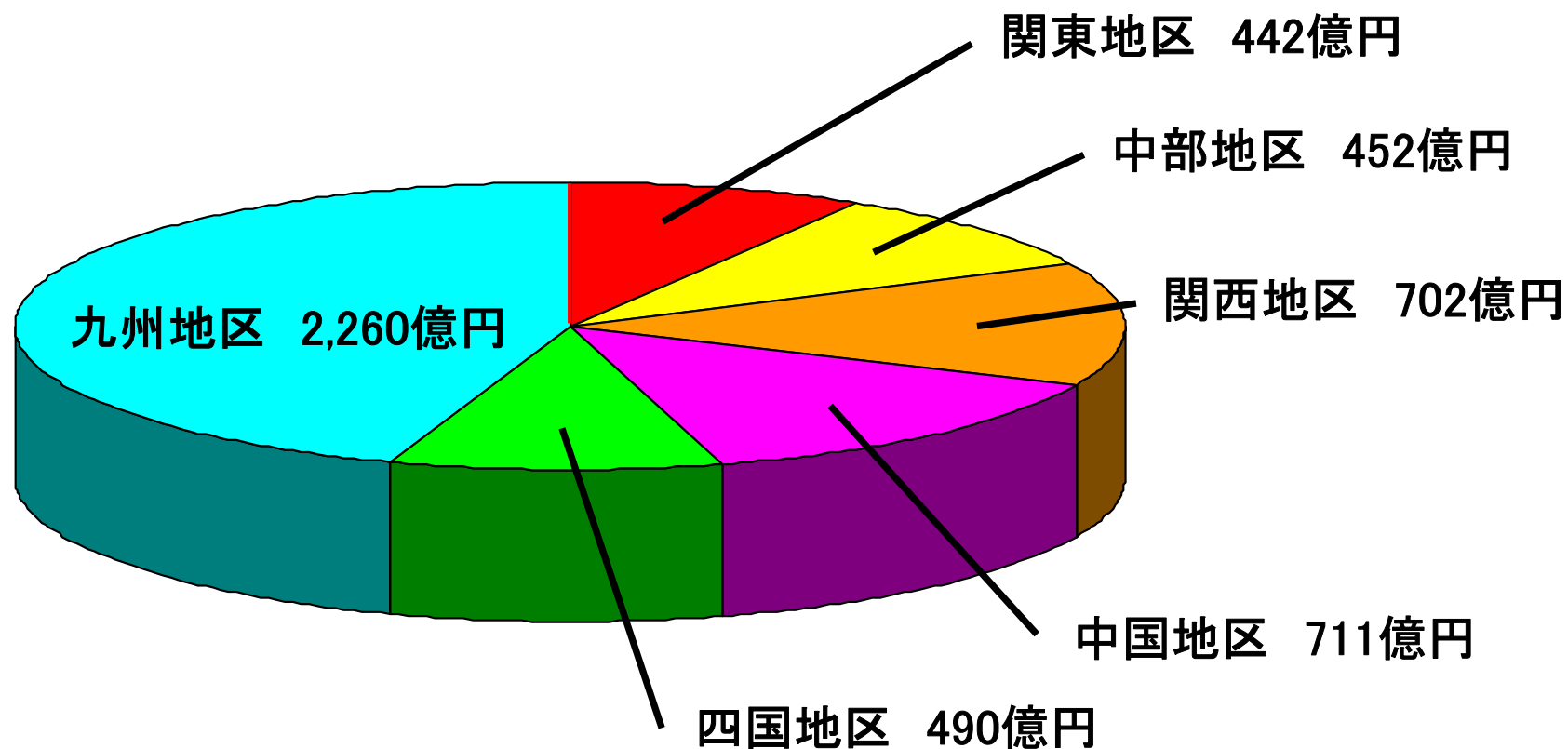


Ⅱ. 既存店売上高の推移



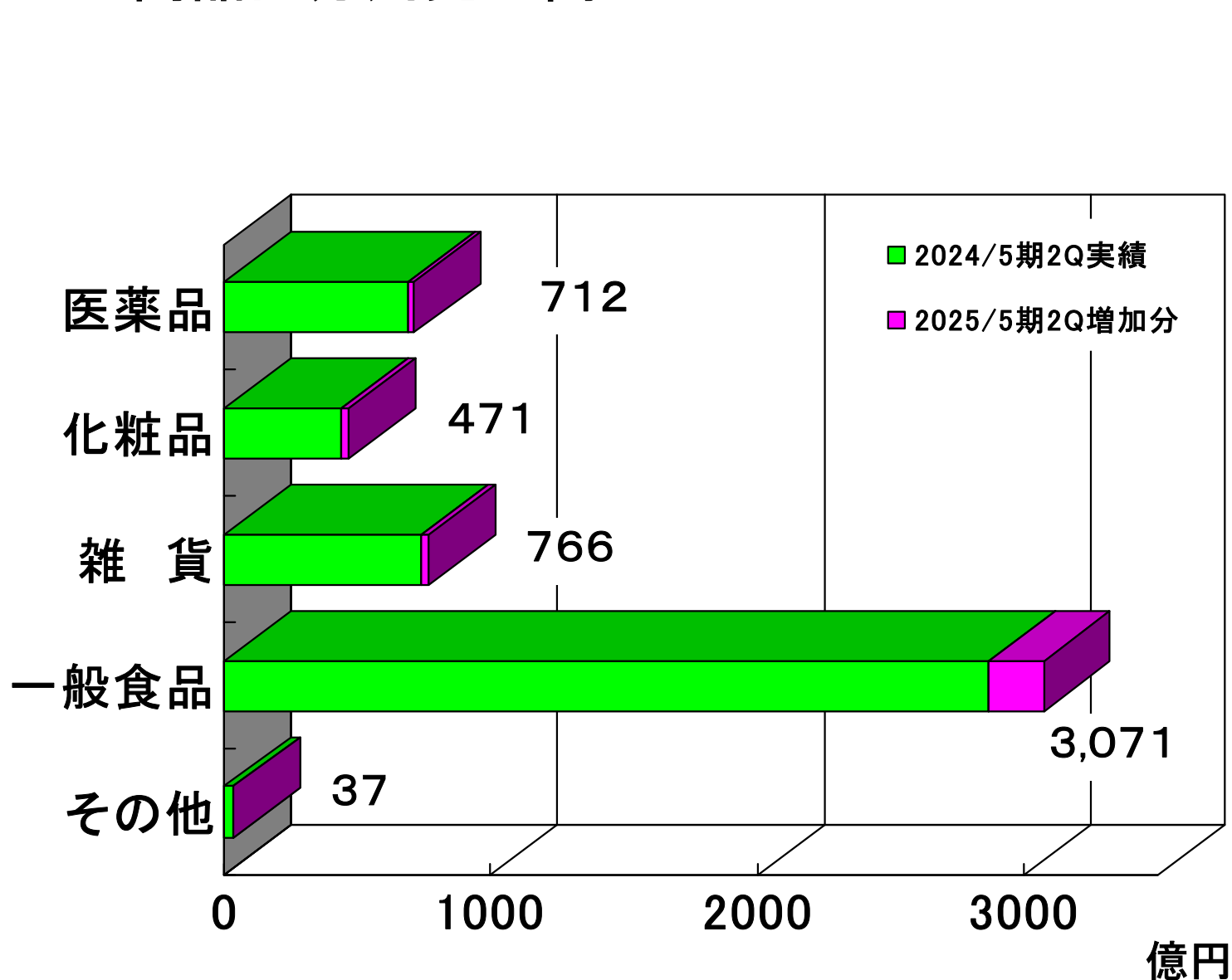
- 今期は、既存店売上高前年比がマイナス基調であるが、前期の強烈なディスカウントの反動であり、2年平均ではプラス圏を維持

Ⅲ. 地域別売上高・店舗数



	関東地区	中部地区	関西地区	中国地区	四国地区	九州地区	全店
2025年5月期出店数(閉店)	13	14	7	4	4	15(1)	57(1)
中間期末店舗数	161	165	219	216	145	640	1,546

IV. 商品区分別売上高

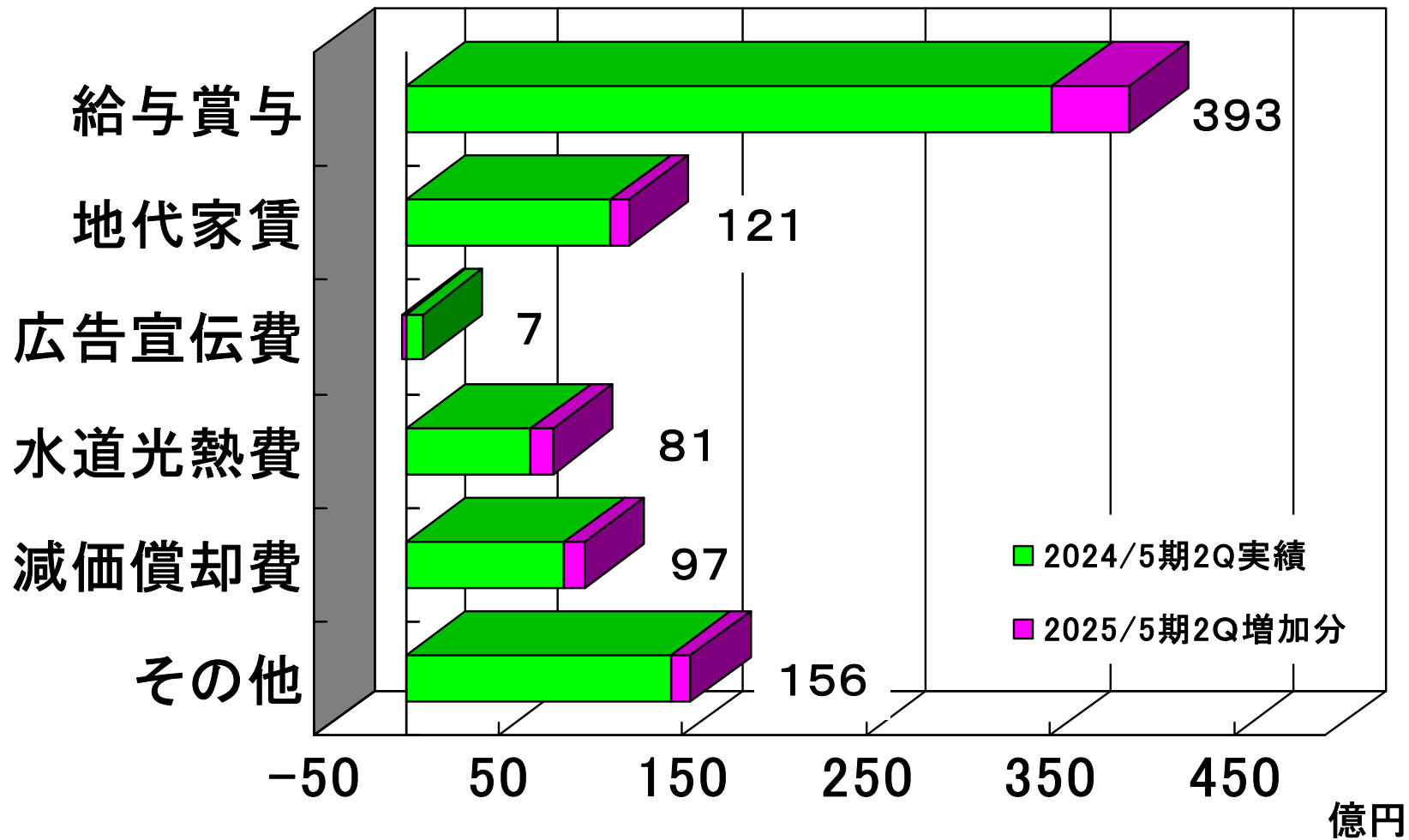


(単位:%)

既存店 売上高 前年比	全店 売上高 前年比
97.8	103.4
100.5	106.9
98.2	104.1
99.3	107.3
—	108.6
99.1	106.2

V. 販売費および一般管理費

(単位: %)



全店 前年比
112.0
109.0
81.9
118.6
113.1
108.2
111.2

VI. 期初計画と実績の対比

(単位:百万円、%)

	上期計画			上期実績			計画差異	
出店(閉店)	55(1)			57(1)			+2(0)	
既存店売上高前年比	101.4			99.1			▲ 2.3	
		売上比	前期比		売上比	前期比	計画差	計画比
売上高	515,200		108.1	505,936		106.2	▲9,263	98.2
売上総利益	102,500	19.9	110.3	106,074	21.0	114.1	3,574	103.5
販管費	86,500	16.8	112.2	85,730	17.0	111.2	▲769	99.1
営業利益	16,000	3.1	101.0	20,344	4.0	128.5	4,343	127.1
経常利益	17,470	3.4	100.7	21,777	4.3	125.5	4,343	124.9
中間純利益	11,790	2.3	101.7	14,428	2.9	124.5	2,638	122.4

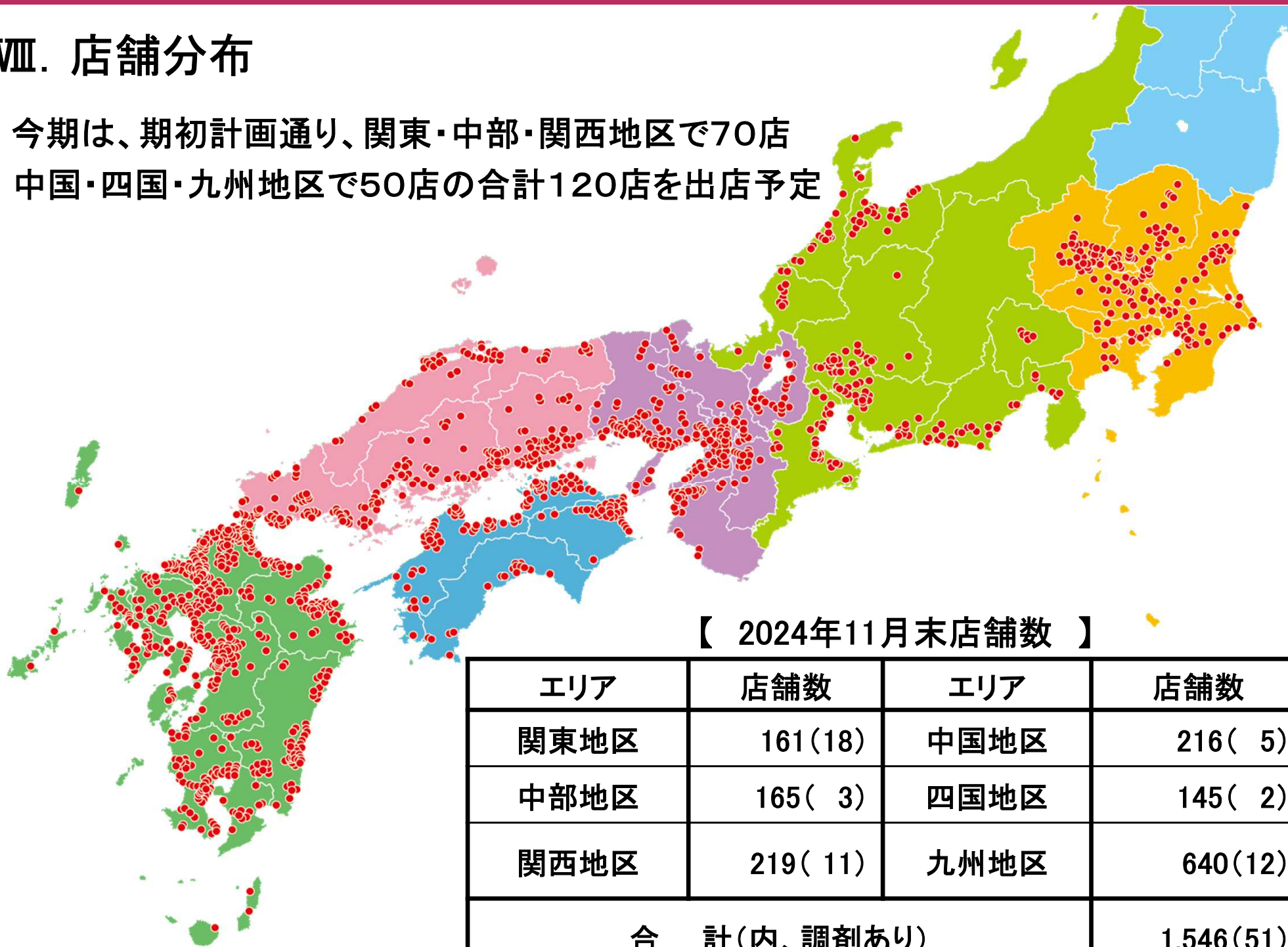
VII. バランスシート状況

(単位:百万円)

	2024年5月期 第2四半期	2024年5月期 通期	2025年5月期 第2四半期	前期 第2四半期比	前期末比
資産	436,155	476,546	486,571	111.6%	102.1%
流動資産	132,059	154,333	150,020	113.6%	97.2%
現金及び預金	29,696	52,301	39,129	131.8%	74.8%
商品	85,092	85,821	93,578	110.0%	109.0%
その他	17,271	16,209	17,321	100.2%	106.8%
固定資産	304,095	322,213	336,550	110.7%	104.4%
有形固定資産	278,601	295,798	309,706	111.2%	104.7%
無形固定資産	511	497	453	88.7%	91.2%
投資その他資産	24,983	25,917	26,391	105.6%	101.8%
負債	215,265	245,104	243,085	112.9%	99.2%
有利子負債	11,389	27,966	25,675	225.4%	91.8%
その他負債	203,875	217,137	217,409	106.6%	100.1%
純資産	220,889	231,442	243,486	110.2%	105.2%

VIII. 店舗分布

- 今期は、期初計画通り、関東・中部・関西地区で70店
中国・四国・九州地区で50店の合計120店を出店予定



【 2024年11月末店舗数 】

エリア	店舗数	エリア	店舗数
関東地区	161(18)	中国地区	216(5)
中部地区	165(3)	四国地区	145(2)
関西地区	219(11)	九州地区	640(12)
合 計(内、調剤あり)			1,546(51)