

# 株式会社コスモス薬品（証券コード:3349）

2026年5月期 第2四半期決算

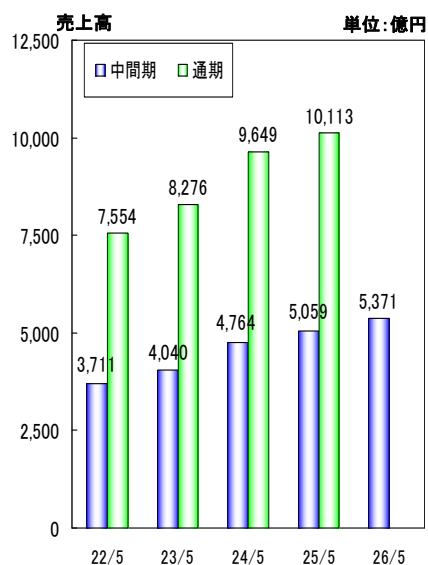
2026.1.13

ドラッグストア **コスモス**

0

## I. 2026年5月期 第2四半期決算(連結)ハイライト

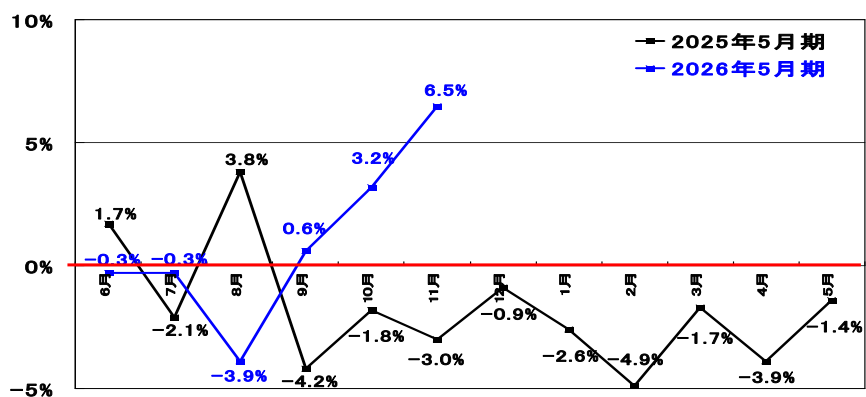
- 売上高 5,371億75百万円  
(前期比 6.2%増)
- 営業利益 206億76百万円  
(前期比 1.6%増)
- 経常利益 219億34百万円  
(前期比 0.7%増)
- 中間純利益 146億48百万円  
(前期比 1.5%増)
- 新規出店 33店 (閉店 2店)  
(中間期末店舗数 1,640店)



ドラッグストア **コスモス** 1

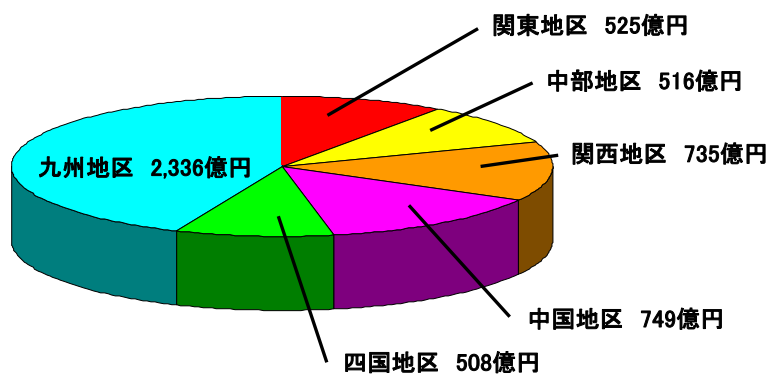
1

## Ⅱ. 既存店売上高の推移



- 前々期の高いハードルが一巡した今期の9月以降、既存店売上高前年比はプラスに転じている

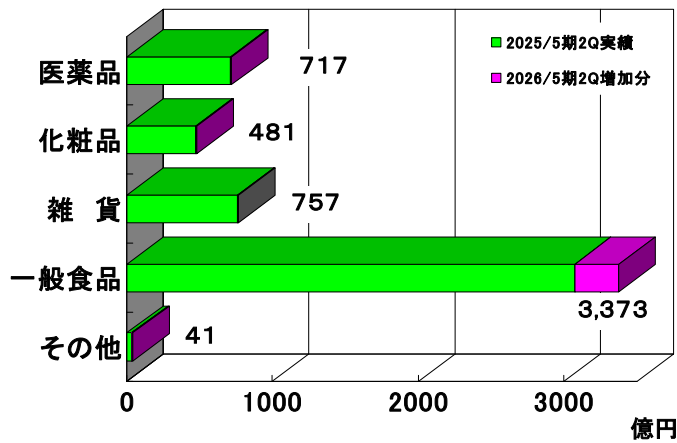
## Ⅲ. 地域別売上高・営業利益率



	関東地区	中部地区	関西地区	中国地区	四国地区	九州地区	全店
2026年5月期出店数(閉店)	7	10	5	1	4	6(2)	33(2)
中間期末店舗数	186	188	232	224	155	655	1,640

#### IV. 商品区分別売上高・売上総利益率

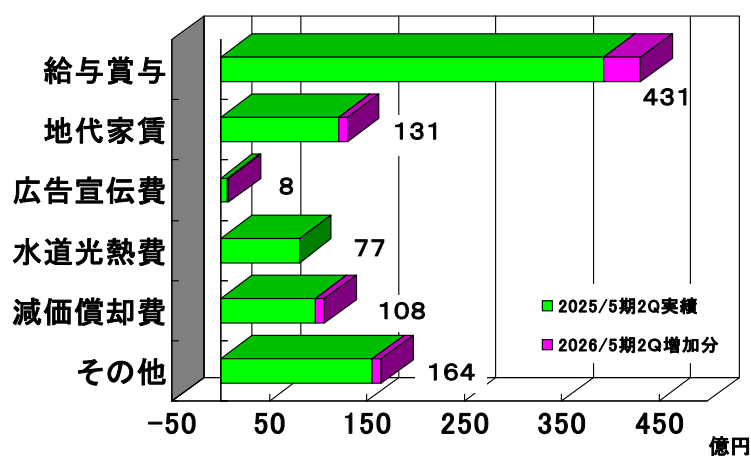
(単位: %)



既存店 売上高 前年比	全店 売上高 前年比
96.9	100.7
97.8	102.1
94.9	98.9
103.6	109.8
—	111.2
100.8	106.2

#### V. 販売費および一般管理費

(単位: %)



全店 前年比
109.6
107.8
119.7
95.5
110.9
105.7
107.6

## VI. 期初計画と実績の対比

(単位:百万円、%)

	上期計画			上期実績			計画差異	
出店(閉店)	33( 2 )			33( 2 )			- ( - )	
既存店売上高前年比	99.2			100.8			+1.6	
		売上比	前期比		売上比	前期比	計画差	計画比
売上高	525,000		103.8	537,175		106.2	12,175	102.3
売上総利益	112,730	21.5	106.3	112,882	21.0	106.4	152	100.1
販管費	92,310	17.6	107.7	92,205	17.2	107.6	▲105	99.9
営業利益	20,420	3.9	100.4	20,676	3.8	101.6	256	101.3
経常利益	21,780	4.1	100.0	21,934	4.1	100.7	154	100.7
中間純利益	14,650	2.8	101.5	14,648	2.7	101.5	▲2	100.0

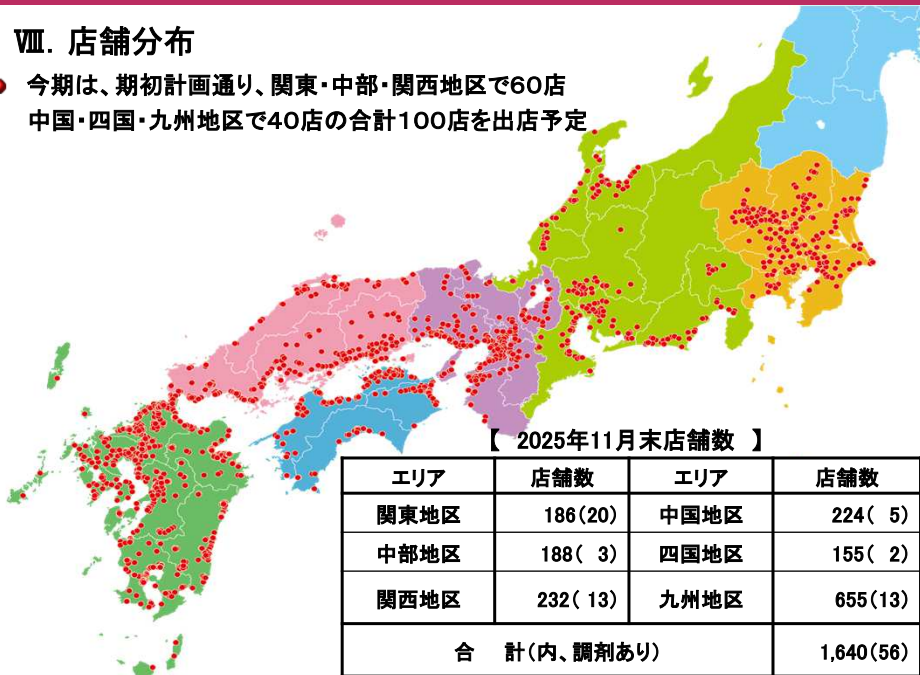
## VII. バランスシートの状況

(単位:百万円)

	2025年5月期 第2四半期	2025年5月期 通期	2026年5月期 第2四半期	前期 第2四半期比	前期末比
資産	486,571	524,755	542,744	111.5%	103.4%
流動資産	150,020	165,622	164,098	109.4%	99.1%
現金及び預金	39,129	57,038	43,241	110.5%	75.8%
商品	93,578	92,031	99,469	106.3%	108.1%
その他	17,312	16,552	21,387	123.5%	129.2%
固定資産	336,550	359,133	378,645	112.5%	105.4%
有形固定資産	309,706	331,125	350,064	113.0%	105.7%
無形固定資産	453	446	757	167.1%	169.7%
投資その他資産	26,391	27,561	27,823	105.4%	101.0%
負債	243,085	267,292	273,612	112.6%	102.4%
有利子負債	25,675	42,884	40,101	156.2%	93.5%
その他負債	217,409	224,408	233,510	107.4%	104.1%
純資産	243,486	257,463	269,131	110.5%	104.5%

## VIII. 店舗分布

- 今期は、期初計画通り、関東・中部・関西地区で60店  
中国・四国・九州地区で40店の合計100店を出店予定



【 2025年11月末店舗数 】

エリア	店舗数	エリア	店舗数
関東地区	186(20)	中国地区	224( 5)
中部地区	188( 3)	四国地区	155( 2)
関西地区	232(13)	九州地区	655(13)
合 計(内、調剤あり)			1,640(56)